Saddek Touati

582-32W-MA gr. 21622

Guide d'utilisation

lien notion

1 - Table des matières

1. Création de profile
2. Modification de données profil
3. Connection au compte
4. Mes enchères:
   1. Création enchère
   2. Création timbre
   3. Ajouter images
   4. Modifier timbre
   5. Supprimer timbre
5. Ajouter enchère au favoris
6. Supprimer enchère du favoris
7. Miser une enchère
8. Rechercher une enchère ou un timbre
9. Filtrer le résultat de recherche

1 - Création de profile

cliquer sur le lien "Aider un?" dans la page de connection et remplis tous les champs et cliques sur le bouton créer compte

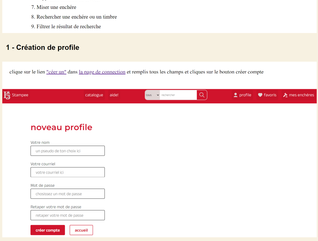

2 - Modification de données profil

cliques sur le lien "modifier ?" dans la page de profil et remplis tous les champs et cliques sur le bouton

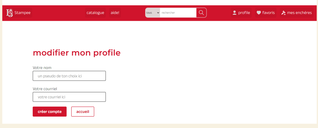

3 - Connection au compte

cliques sur "modifier" ou "favoris" ou "mes enchères" depuis n'importe quelle page. Remplis tous les champs et cliques sur le bouton

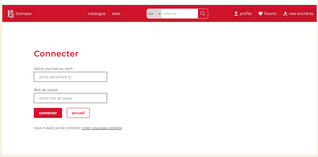

4 - Mes enchères

Cliques sur "ajouter enchère" depuis la page "mes enchères"

5 - Création enchère

Tu remplis les champs et puis cliques sur le bouton "enregistrer"

6 - 1 Création timbre

dans une page d'une enchere, clique sur le lien "ajouter timbre"

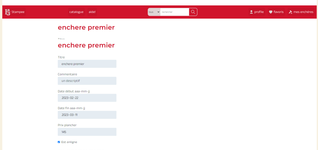

6 - 2 Création timbre

dans la page qui s'affiche remplir tous les champs et clique sur enregistrer

7 - Ajouter images

dans la page de l'encheres cliques sur le cercle rouge, "ajouter image" pour supprimer image cliquer sur le cercle qui contient le "X".

8 - Modifier timbre

dans la page de l'encheres cliques sur le lien "modifier timbre" pour modifier. Ca affiche le meme formulaire comme dans l'ajout, tu modifies ce tu veux et tu cligue sur le bouton "envoyer"

9 - Supprimer timbre

dans la page de l'encheres cliques sur le lien "supprimer timbre" pour supprimer ce timbre (le navigateur te demande la confirmation).

10 - Ajouter enchére au favoris

dans la page de l'enchere cliques sur le bouton "ajouter favoris"



11 - Supprimer enchére du favoris

dans la page de l'enchere cliques sur le bouton "déja favoris"

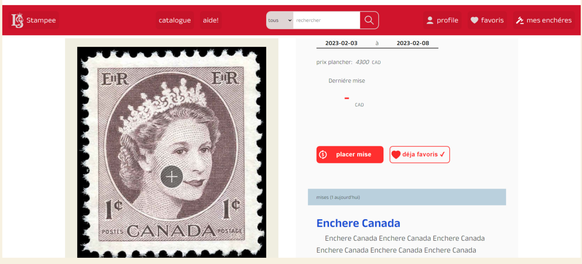

12 - Miser une enchére

dans la page de l'enchere cliques sur le bouton "placer Miser". entrer ton mise et cliquer sur le bouton "enregistrer". pour modifier cliques sur "misé ... "

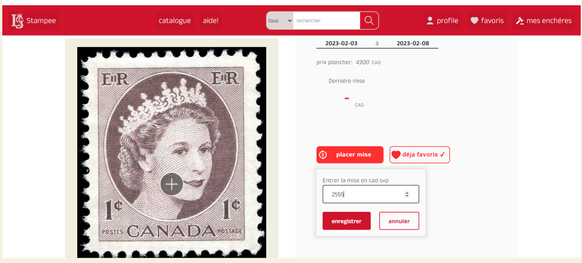

13 - Rechercher une enchére ou un timbre

sur toutes les pages, entrer le mot clé que tu veux recherché dans la zone du texte en haut de page. et cliques sur la loupe a droite de la zone. si tu veux rechercher des timbres fais ton choix dans la liste a gauche

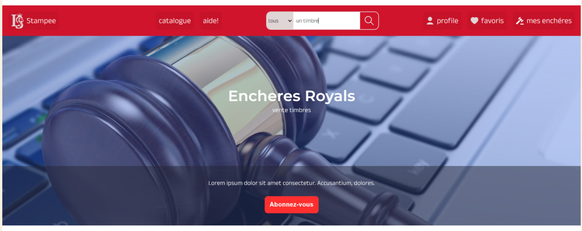

13 - Filtrer le résultat de recherche

sur la page de resultat de recherche clique sur le "mohgan", une liste d'option sera affichée. tu fais tes sélection et tu clique sur le bouton "filtrer"

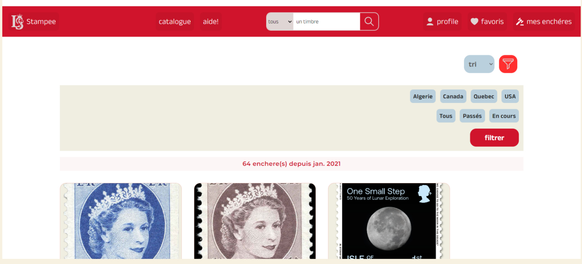

14 - Mes mises

Pour consulter la liste des encheres misées, il faut aller dans la page de "profile"

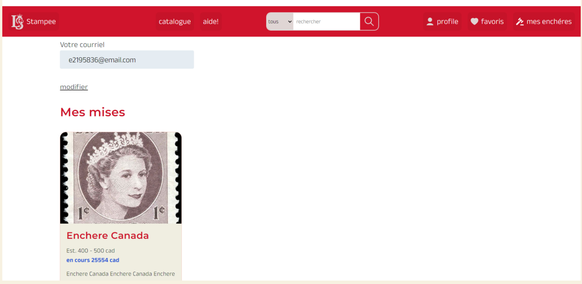

14 - Mes mises
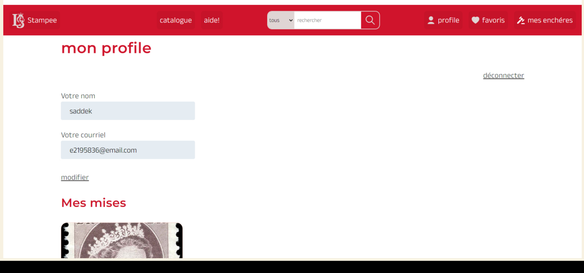
Pour fermer la session et deconnecter du site tu vas dans la page de "profile" et tu cliques sur le lien "déconnecter"